



راهنمای استفاده از

## خدمات سمنتاک

### ۱- پورتال خدمات آنلاین

به منظور سهولت دسترسی به آدرس اینترنتی پایگاه‌ها، کلیه پایگاه‌های طرف قرارداد مؤسسه به صورت مدون در پورتالی قرار گرفته‌اند. اعضای مؤسسه می‌توانند، با ورود از طریق IPهای اختصاصی مؤسسه به آدرس پورتال خدمات آنلاین مطابق ذیل، و با کلیک بر روی عنوان هر یک از پایگاه‌ها به منابع موجود در آن‌ها دسترسی تمام متن پیدا کنند.

به دو طریق می‌توان وارد پایگاه‌های آنلاین سامانه سمنتاک شد:

الف- اتصال از طریق سیستم‌های داخل دانشگاه کردستان

ب- اتصال از خارج از محیط دانشگاه کردستان از طریق vpn connection

جهت اتصال به سامانه و دانلود مقالات لاتین از پایگاه‌های سمنتاک از خارج از محیط دانشگاه بایستی ابتدا به آدرس ذیل بروید و فایل vpn جهت اتصال از خارج دانشگاه را دانلود نمایید، سپس جهت اتصال بایستی نام کاربری و کلمه عبور اکانت اینترنت دانشگاهی خود را وارد نمایید پس از انجام این مراحل سیستم شما از طریق IP آدرس‌های دانشگاه کردستان به سرورهای سمنتاک متصل می‌گردد و می‌توانید مقالات مورد نظر خود را دانلود نمایید.


(دانلود vpn) <https://uok.ac.ir/fa/it/files.aspx>

<http://online.semantak.ir>

آدرس پورتال خدمات آنلاین:

<http://online.semantak.com>

آدرس جایگزین دوم آنلاین:



شکل ۱ - پورتال خدمات آنلاین سمتاک

کاربران با ورود به آدرس اینترنتی فوق با صفحه‌ای مشابه شکل ۱ مواجه خواهند شد، که بر اساس IP کاربر، مؤسسه طرف قرارداد وی تشخیص داده شده و به لیست پایگاه‌های تعریف شده مربوط به مؤسسه خود دسترسی خواهند داشت.

در بالای صفحه ابزار جستجوی جامع ezSearch قرار گرفته است که به کمک آن می‌توان با ورود لینک یک مقاله که در یکی از پایگاه‌های لیست آنلاین می‌باشد مستقیم به آن پایگاه وارد شد و مقاله را با اعمال دسترسی سمتاک مشاهده نمود. همچنین امکان جستجوی DOI، کلیدواژه، نویسنده و یا عنوان مقاله قرار داده شده است که از نتایج به دست آمده می‌توان برای مشاهده به صورت آنلاین و یا سفارش تمام متن در سامانه تحویل مدرک استفاده نمود.

در گوشه راست و پایین صفحه پروفایل (سامانه آفلاین تحویل مدرک) ابزار چت آنلاین پشتیبانی و ارسال تیکت پشتیبانی (Contact) وجود دارد که در صورت وجود هرگونه اشکال و پرسش درباره دسترسی‌ها می‌توان مراتب را به پشتیبان گزارش داد. کاربران به هنگام ارسال تیکت برای دریافت پاسخ می‌بایست آدرس ایمیل صحیحی را وارد نمایند تا پاسخ تیکت به آن ارسال شود (شکل ۲).



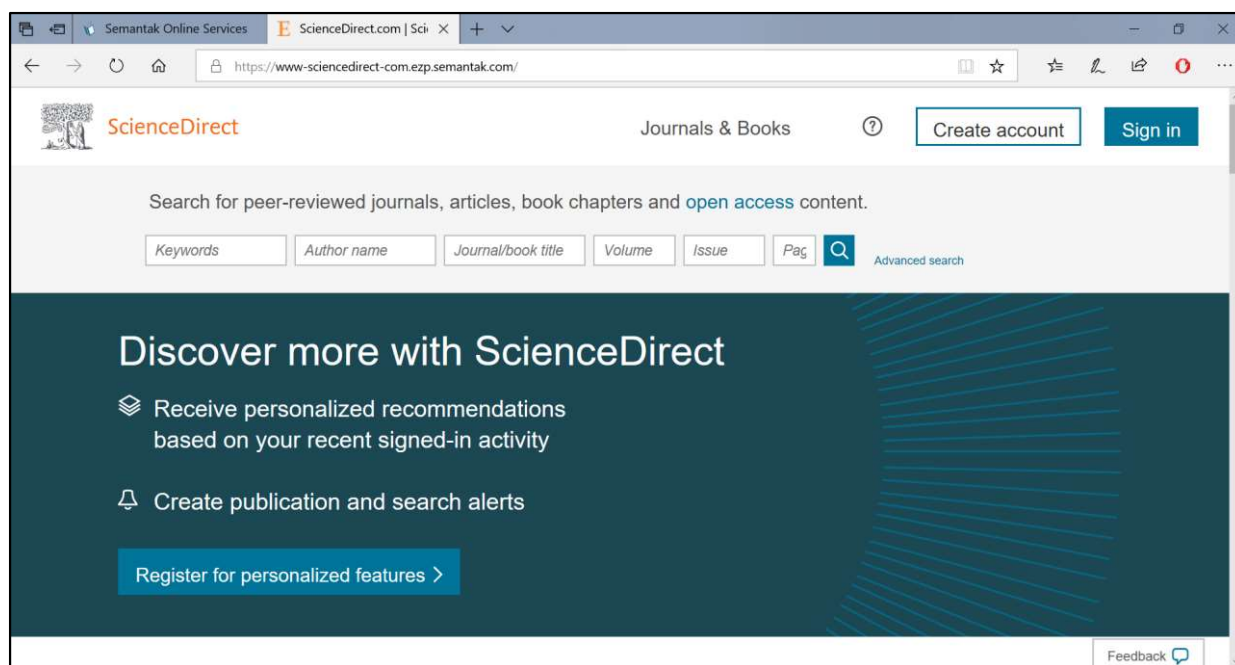
شکل ۲- ارتباط با پشتیبان سامانه

کاربران پس از ورود به پورتال خدمات آنلاین با کلیک بر روی هر یک از لوگوهای انتشارات مد نظر، به صفحه انتشارات مربوطه منتقل شده و در آن می‌توانند به جستجو و دانلود مقالات و منابع مورد نیاز بپردازند. به عنوان مثال پس از کلیک بر روی لوگوی ScienceDirect با صفحه‌ای مشابه شکل ۳ مواجه خواهند شد.

پایگاه‌های تحت پوشش دانشگاه شامل موارد مندرج در جدول ذیل می‌باشد:

ردیف	نام پایگاه	موضوع
۱	ACS	انجمن شیمی آمریکا
۲	AIP	انستیتو فیزیک آمریکا
۳	AMS MathSciNet	انجمن ریاضیات آمریکا
۴	APA Psycnet	انتشارات انجمن روانشناسی آمریکا
۵	APS	انجمن فیزیک آمریکا
۶	ASABE	انجمن کشاورزی و مهندسی بیولوژی آمریکا
۷	ASCE	انجمن مهندسان عمران آمریکا
۸	ASME	انجمن مهندسان مکانیک آمریکا
۹	ASTM	مجموعه استانداردها و مجلات انجمن استاندارد آمریکا
۱۰	BioOne	انتشارات مقالات بیولوژی و جانورشناسی
۱۱	CAB Direct	مقالات مرکز بین‌المللی کشاورزی و علوم زیستی
۱۲	Cambridge	انتشارات دانشگاه کمبریج
۱۳	EBSCO Host	گنجینه مجموعه‌های پایگاه EBSCO
۱۴	Emerald	انتشارات امرالد
۱۵	ESI	علم‌سنجی
۱۶	HeinOnline	انتشارات مقالات حقوقی
۱۷	Human Kinetics	مقالات حوزه علوم تندرستی، تربیت بدنی و مربیگری ورزشی

موضوع	نام پایگاه	ردیف
مهندسی برق	IEEEExplore	۱۸
پایگاه جستجوی عمومی علوم	ISI	۱۹
علم سنجی	JCR	۲۰
انجمن تحقیق در عملیات و علوم مدیریت	INFORMS	۲۱
انستیتو فیزیک انگلیس	IOP science	۲۲
پایگاه انتشارات و گنجینه مقالات JSTOR	JSTOR	۲۳
پایگاه منابع و مقالات زمین شناسی	Lyell Collection	۲۴
انتشارات دانشگاه آکسفورد	Oxford Journals	۲۵
انجمن پرتو و فوتونیک	OSA	۲۶
مجموعه علوم مهندسی و علوم طبیعی	Nature	۲۷
وبگاه انتشارات مجلات ادبی - هنری دانشگاه جان هاپکینز	Project Muse	۲۸
گنجینه پایان‌نامه‌های عمومی	ProQuest	۲۹
جستجوگر مقالات پزشکی با لینک‌دهی به پایگاه اصلی	PubMed	۳۰
پایگاه جستجوی پیشرفته شیمی و واکنش‌های شیمیایی	REAXYS	۳۱
انجمن سلطنتی شیمی	RSC	۳۲
انتشارات سیج، عمومی و مهندسی	SAGE	۳۳
انتشارات الزویر	ScienceDirect	۳۴
پایگاه علم‌سنجی الزویر	SciVal	۳۵
پایگاه جستجوی عمومی علوم	Scopus	۳۶
انتشارات اشپرینگر	SpringerLink	۳۷
انتشارات تیلور و فرانسیس	Taylor & Francis	۳۸
مجموعه کتابهای انتشارات تیلور و فرانسیس	Taylor and Francis ebooks	۳۹
پایگاه جستجوی منابع پزشکی	UlrichWeb	۴۰
کتابخانه آنلاین وایلی	Wiley Online Library	۴۱
مجموعه نشریات علوم روانشناسی، پزشکی	Wolters Kluwer Ovid SP	۴۲



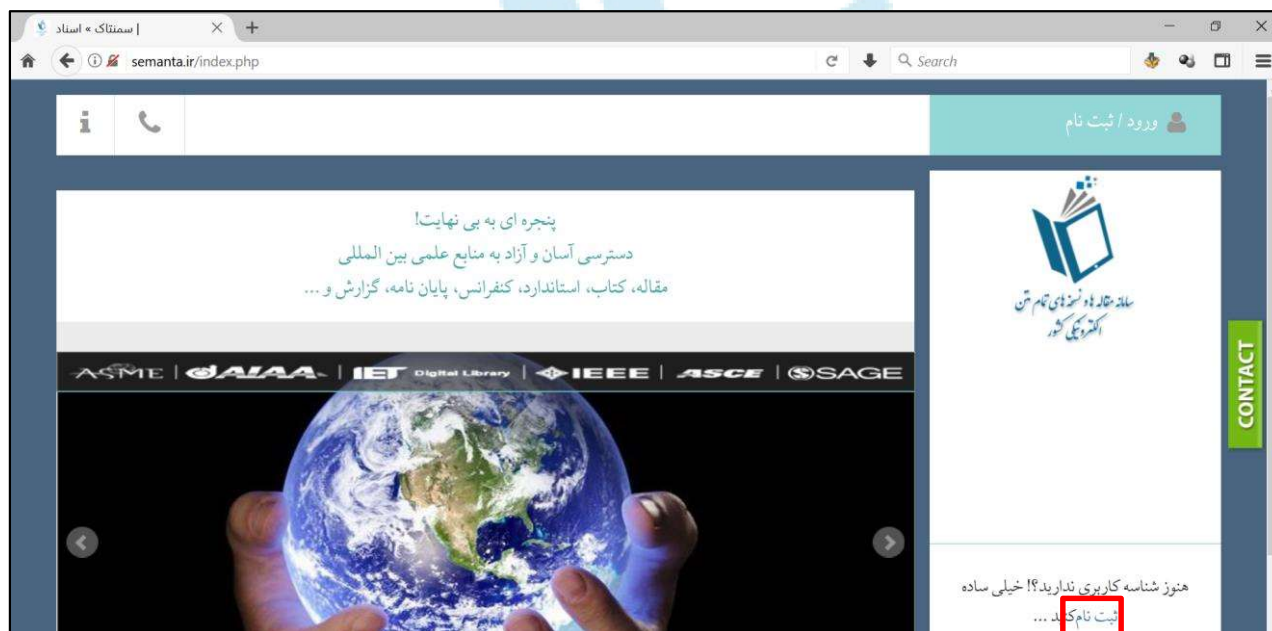
شکل ۳- نمایی از سایت ScienceDirect پس از ورود به آن از طریق پورتال خدمات آنلاین سمتاک

## ۲- سفارش و خدمات تحویل مدرک سمتاک

برای سفارش و دریافت مقالات بدون توجه به ناشر آن و همچنین جهت سفارش مقالاتی که امکان دانلود متن کامل آنها وجود ندارد از سامانه سفارش و تحویل اسناد سمتاک استفاده می‌گردد (شکل ۴) که آدرس این پورتال به شرح ذیل می‌باشد:

<http://semantak.ir>

<http://semanta.ir>



شکل ۴- صفحه ورودی پایگاه سمتاک

استفاده از خدمات پایگاه سمتاک نیازمند ثبت نام و ایجاد حساب کاربری است. برای این منظور کافیت از دکمه ثبت نام در سمت راست استفاده نموده و وارد مراحل ثبت نام شوید. در این بخش با پر کردن فرم ثبت نام مراحل ثبت نام انجام شده و برای فعال‌سازی آدرس ایمیل وارد شده، یک ایمیل فعال‌سازی به همان ایمیل ارسال می‌گردد (شکل ۵). نکته حائز اهمیت در ثبت نام، استفاده از ایمیل مؤسسه‌ای به عنوان نام کاربری و همچنین انتخاب درست نام مؤسسه است.

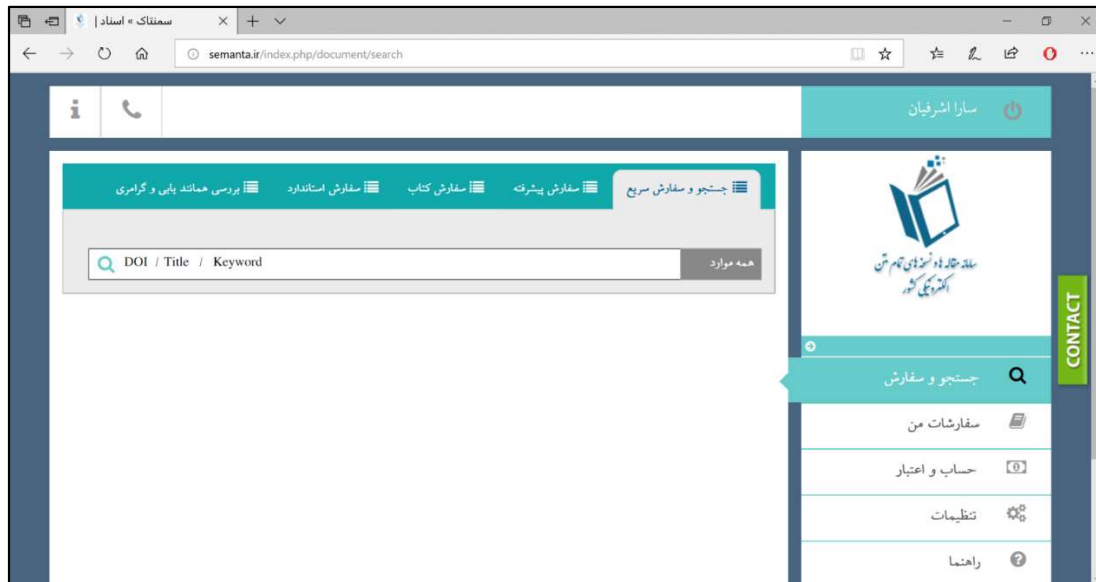
شکل ۵- فرم ثبت نام در پایگاه سمتاک

پس از تکمیل ثبت نام در صورت صحیح بودن مشخصات حساب کاربری توسط کتابخانه دانشگاه تأیید شده و به آن اعتبار مؤسسه‌ای برای سفارش و درخواست اسناد تخصیص داده می‌شود تا کاربر بدون پرداخت هیچ هزینه‌ای اسناد مورد نیاز خود را به رایگان دریافت نماید. پس از ورود به حساب کاربری در سمت راست منوهای جستجو و سفارش، سفارشات من، حساب و اعتبار، تنظیمات و راهنما قرار دارد.

۱) جستجو و سفارش: این منو برای جستجو و ثبت سفارش یک مقاله و یا فصل کتاب و یا یک سند علمی می‌باشد (شکل ۶). با ورود به این منو بر حسب نوع سند می‌توان به صورت سریع با داشتن عنوان و یا شناسه DOI عنوان مورد نظر را پیدا نموده و سفارش داد. چنانچه سند مورد نظر در بخش جستجو و سفارش سریع یافت نشد می‌توان از «سفارش پیشرفته» استفاده نموده و مشخصات کتابشناختی مقاله مورد نظر را وارد نموده و آن را سفارش داد. برای سفارش سایر اسناد اعم از کتاب، استاندارد، بررسی همانندیابی و گرامری از سایر بخش‌ها استفاده می‌شود. کاربر پس از ثبت سفارش به منظور پیگیری وضعیت سفارش خود می‌بایست به منوی سفارشات من مراجعه نماید.

۲) سفارشات من: این منو برای پیگیری وضعیت سفارشات ثبت شده در منوی قبل است. برحسب اینکه وضعیت تأمین فایل تمام متن به چه صورت باشد سه وضعیت عمده برای سفارشات امکان‌پذیر خواهد بود. در حالت اول سفارش در صف بررسی می‌باشد. پس از بررسی مقاله در صورت تأمین فایل، وضعیت به صورت آماده دانلود در خواهد آمد. چنانچه امکان تأمین فایل مهیا نباشد وضعیت سفارش به صورت غیرقابل تأمین در خواهد آمد. برای برخی سفارشات از جمله کتاب و استاندارد هزینه تأمین توسط کارشناس

- تأمین تعیین شده و وضعیت سفارش برای تأیید هزینه به صورت «در انتظار تأیید هزینه» در خواهد آمد. کاربر در صورت تمایل و تأمین هزینه، با تأیید آن سفارش را مجدد در صف تأمین قرار خواهد داد تا فایل آن تهیه و آماده دانلود گردد.
- (۳) حساب و اعتبار: این منو برای بازبینی میزان شارژ اختصاص داده شده توسط مؤسسه و یا خرید شارژ آزاد می‌باشد.
- (۴) تنظیمات: تغییر مشخصات کاربری مربوط به پروفایل در این بخش قرار دارد.
- (۵) راهنما: سؤالات متداول در خصوص عملکرد سایت به صورت سؤال و جواب در این منو گنجانده شده است.



شکل ۶ - صفحه جستجو و سفارش در پایگاه سمتاک

➤ لازم به ذکر است این سامانه به مدت دو سال است که در دسترس پژوهشگران محترم قرار گرفته است و قبلاً از سامانه‌های دیگری استفاده می‌گردید.