



راهنمای استفاده از

## خدمات سمنتاک

### ۱- پورتال خدمات آنلاین


به منظور سهولت دسترسی به آدرس اینترنتی پایگاه‌ها، کلیه پایگاه‌های طرف قرارداد مؤسسه به صورت مدون در پورتالی قرار گرفته‌اند. اعضای مؤسسه می‌توانند، با ورود از طریق IPهای اختصاصی مؤسسه به آدرس پورتال خدمات آنلاین مطابق ذیل، و با کلیک بر روی عناوین هر یک از پایگاه‌ها به منابع موجود در آن‌ها دسترسی تمام متن پیدا کنند.

<http://online.semantik.ir>

آدرس پورتال خدمات آنلاین:

<http://online.semantik.com>

آدرس جایگزین دوم آنلاین:



شکل ۱ - پورتال خدمات آنلاین سمنتاک

کاربران با ورود به آدرس اینترنتی فوق با صفحه‌ای مشابه شکل ۱ مواجه خواهند شد، که بر اساس IP کاربر، مؤسسه طرف قرارداد وی تشخیص داده شده و به لیست پایگاه‌های تعریف شده مربوط به مؤسسه خود دسترسی خواهند داشت.

در بالای صفحه ابزار جستجوی جامع ezSearch قرار گرفته است که به کمک آن می توان با ورود لینک یک مقاله که در یکی از پایگاه های لیست آنلاین می باشد مستقیم به آن پایگاه وارد شد و مقاله را با اعمال دسترسی سمتاک مشاهده نمود. همچنین امکان جستجوی DOI، کلیدواژه، نویسنده و یا عنوان مقاله قرار داده شده است که از نتایج به دست آمده می توان برای مشاهده به صورت آنلاین و یا سفارش تمام متن در سامانه تحویل مدرک استفاده نمود.

در گوشه راست و پایین صفحه پروفایل (سامانه آفلاین تحویل مدرک) ابزار چت آنلاین پشتیبانی و ارسال تیکت پشتیبانی (Contact) وجود دارد که در صورت وجود هر گونه اشکال و پرسش درباره دسترسی ها می توان مراتب را به پشتیبان گزارش داد. کاربران به هنگام ارسال تیکت برای دریافت پاسخ می بایست آدرس ایمیل صحیحی را وارد نمایند تا پاسخ تیکت به آن ارسال شود (شکل ۲).



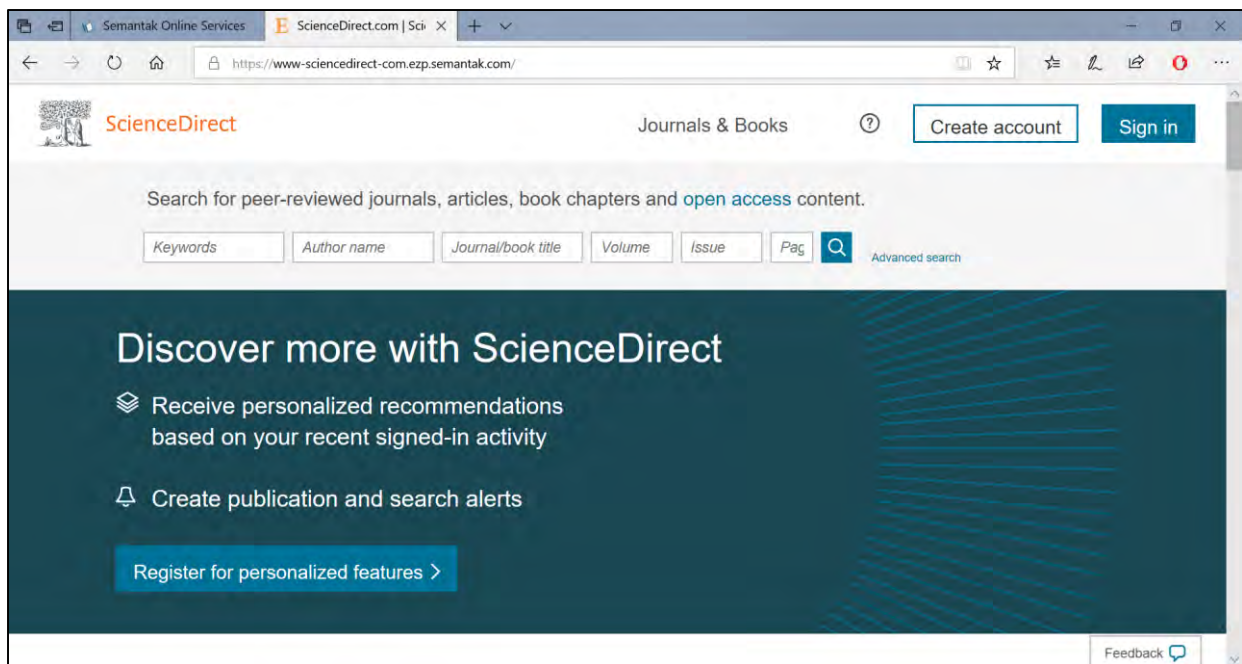
شکل ۲ - ارتباط با پشتیبان سامانه

کاربران پس از ورود به پورتال خدمات آنلاین با کلیک بر روی هر یک از لوگوهای انتشارات مد نظر، به صفحه انتشارات مربوطه منتقل شده و در آن می توانند به جستجو و دانلود مقالات و منابع مورد نیاز بپردازند. به عنوان مثال پس از کلیک بر روی لوگوی ScienceDirect با صفحه ای مشابه شکل ۳ مواجه خواهند شد.

پایگاه های تحت پوشش دانشگاه شامل موارد جدول ذیل می باشد.

موضوع	نام پایگاه	ردیف
انجمن شیمی آمریکا	ACS	۱
انستیتو فیزیک آمریکا	AIP	۲
انجمن ریاضیات آمریکا	AMS MathSciNet	۳
انتشارات انجمن روانشناسی آمریکا	APA Psycnet	۴
انجمن فیزیک آمریکا	APS	۵
انجمن کشاورزی و مهندسی بیولوژی آمریکا	ASABE	۶
انجمن مهندسان عمران آمریکا	ASCE	۷
انجمن مهندسان مکانیک آمریکا	ASME	۸
مجموعه استانداردها و مجلات انجمن استاندارد آمریکا	ASTM	۹

انتشارات مقالات بیولوژی و جانورشناسی	BioOne	۱۰
مقالات مرکز بین‌المللی کشاورزی و علوم زیستی	CAB Direct	۱۱
انتشارات دانشگاه کمبریج	Cambridge	۱۲
گنجینه مجموعه‌های پایگاه EBSCO	EBSCO Host	۱۳
انتشارات امرالد	Emerald	۱۴
علم سنجی	ESI	۱۵
انتشارات مقالات حقوقی	HeinOnline	۱۶
مقالات حوزه علوم تندرستی، تربیت بدنی و مریگیری ورزشی	Human Kinetics	۱۷
مهندسی برق	IEEEExplore	۱۸
پایگاه جستجوی عمومی علوم	ISI	۱۹
علم سنجی	JCR	۲۰
انجمن تحقیق در عملیات و علوم مدیریت	INFORMS	۲۱
انستیتو فیزیک انگلیس	IOP science	۲۲
پایگاه انتشارات و گنجینه مقالات JSTOR	JSTOR	۲۳
پایگاه منابع و مقالات زمین شناسی	Lyell Collection	۲۴
انتشارات دانشگاه آکسفورد	Oxford Journals	۲۵
انجمن پرتو و فوتونیک	OSA	۲۶
مجموعه علوم مهندسی و علوم طبیعی	Nature	۲۷
وبگاه انتشارات مجلات ادبی - هنری دانشگاه جان هاپکینز	Project Muse	۲۸
گنجینه پایان‌نامه‌های عمومی	ProQuest	۲۹
جستجوگر مقالات پزشکی با لینک‌دهی به پایگاه اصلی	PubMed	۳۰
پایگاه جستجوی پیشرفته شیمی و واکنش‌های شیمیایی	REAXYS	۳۱
انجمن سلطنتی شیمی	RSC	۳۲
انتشارات سیج، عمومی و مهندسی	SAGE	۳۳
انتشارات الزویر	ScienceDirect	۳۴
پایگاه علم سنجی الزویر	SciVal	۳۵
پایگاه جستجوی عمومی علوم	Scopus	۳۶
انتشارات اشپرینگر	SpringerLink	۳۷
انتشارات تیلور و فرانسیس	Taylor & Francis	۳۸
مجموعه کتابهای انتشارات تیلور و فرانسیس	Taylor and Francis ebooks	۳۹
پایگاه جستجوی منابع پزشکی	UlrichWeb	۴۰
کتابخانه آنلاین وایلی	Wiley Online Library	۴۱
مجموعه نشریات علوم روانشناسی، پزشکی	Wolters Kluwer Ovid SP	۴۲



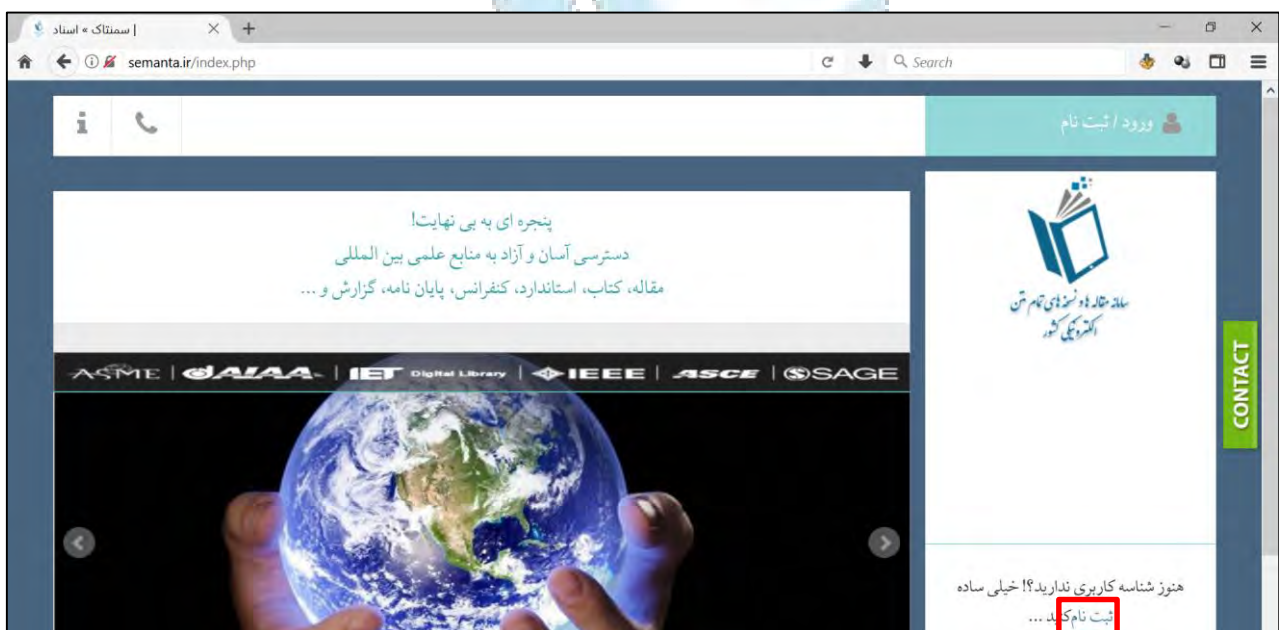
شکل ۳- نمایی از سایت ScienceDirect پس از ورود به آن از طریق پورتال خدمات آنلاین سمتاک

## ۲- سفارش و تحویل اسناد سمتاک

برای سفارش و دریافت مقالات بدون توجه به ناشر آن و همچنین جهت سفارش مقالاتی که امکان دانلود متن کامل آنها وجود ندارد از سامانه سفارش و تحویل اسناد سمتاک استفاده می گردد (شکل ۴) که آدرس این پورتال به شرح ذیل می باشد:

<http://semantak.ir>

<http://semanta.ir>



شکل ۴- صفحه ورودی پایگاه سمتاک

استفاده از خدمات پایگاه سمتاک نیازمند ثبت نام و ایجاد حساب کاربری است. برای این منظور کافیست از دکمه ثبت نام در سمت راست استفاده نموده و وارد مراحل ثبت نام شوید. در این بخش با پر کردن فرم ثبت نام مراحل ثبت نام انجام شده و برای فعال‌سازی آدرس ایمیل وارد شده، یک ایمیل فعال‌سازی به همان ایمیل ارسال می‌گردد (شکل ۵).

نکته حائز اهمیت در ثبت نام، استفاده از ایمیل مؤسسه‌ای به عنوان نام کاربری و همچنین انتخاب درست نام مؤسسه است.

شکل ۵ - فرم ثبت نام در پایگاه سمتاک

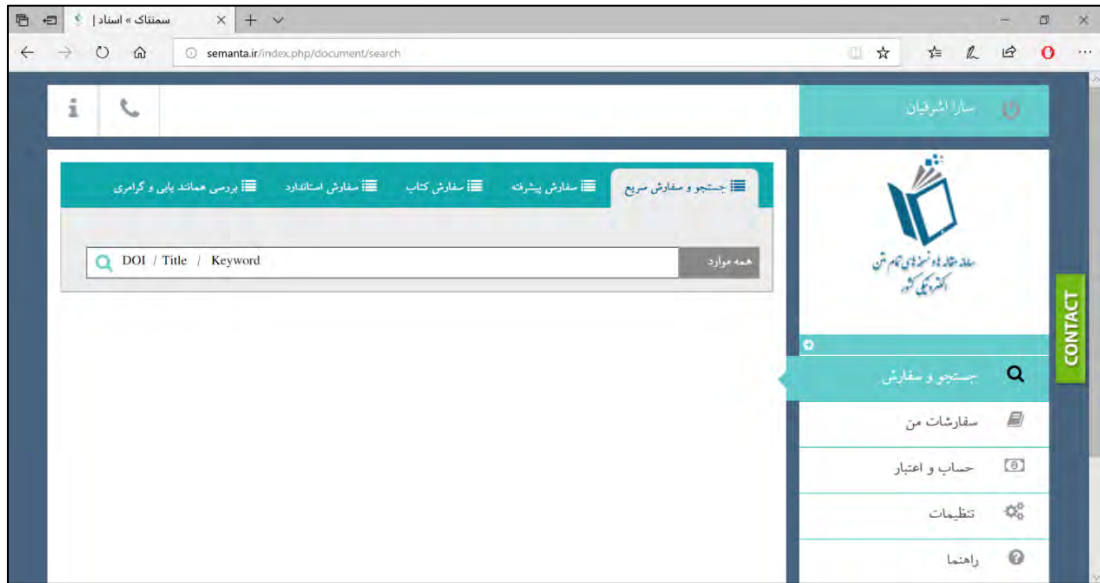
پس از تکمیل ثبت نام در صورت صحیح بودن مشخصات حساب کاربری توسط کتابخانه دانشگاه تأیید شده و به آن اعتبار مؤسسه‌ای برای سفارش و درخواست اسناد تخصیص داده می‌شود تا کاربر بدون پرداخت هیچ هزینه‌ای اسناد مورد نیاز خود را به رایگان دریافت نماید. پس از ورود به حساب کاربری در سمت راست منوهای جستجو و سفارش، سفارشات من، حساب و اعتبار، تنظیمات و راهنما قرار دارد.

(۱) جستجو و سفارش: این منو برای جستجو و ثبت سفارش یک مقاله و یا فصل کتاب و یا یک سند علمی می‌باشد (شکل ۶). با ورود به این منو بر حسب نوع سند می‌توان به صورت سریع با داشتن عنوان و یا شناسه DOI عنوان مورد نظر را پیدا نموده و سفارش داد. چنانچه سند مورد نظر در بخش جستجو و سفارش سریع یافت نشد می‌توان از «سفارش پیشرفته» استفاده نموده و مشخصات کتابشناختی مقاله مورد نظر را وارد نموده و آن را سفارش داد. برای سفارش سایر اسناد اعم از کتاب، استاندارد، بررسی همانندیابی و گرامری از سایر بخش‌ها استفاده می‌شود. کاربر پس از ثبت سفارش به منظور پیگیری وضعیت سفارش خود می‌بایست به منوی سفارشات من مراجعه نماید.

(۲) سفارشات من: این منو برای پیگیری وضعیت سفارشات ثبت شده در منوی قبل است. برحسب اینکه وضعیت تأمین فایل تمام متن به چه صورت باشد سه وضعیت عمده برای سفارشات امکان‌پذیر خواهد بود. در حالت اول سفارش در صف بررسی می‌باشد. پس از بررسی مقاله در صورت تأمین فایل، وضعیت به صورت آماده دانلود در خواهد آمد. چنانچه امکان تأمین فایل مهیا نباشد وضعیت سفارش به صورت غیرقابل تأمین در خواهد آمد. برای برخی سفارشات از جمله کتاب و استاندارد هزینه تأمین توسط کارشناس



- تأمین تعیین شده و وضعیت سفارش برای تأیید هزینه به صورت «در انتظار تأیید هزینه» در خواهد آمد. کاربر در صورت تمایل و تأمین هزینه، با تأیید آن سفارش را مجدد در صف تأمین قرار خواهد داد تا فایل آن تهیه و آماده دانلود گردد.
- ۳ حساب و اعتبار: این منو برای بازبینی میزان شارژ اختصاص داده شده توسط مؤسسه و یا خرید شارژ آزاد می باشد.
- ۴ تنظیمات: تغییر مشخصات کاربری مربوط به پروفایل در این بخش قرار دارد.
- ۵ راهنما: سؤالات متداول در خصوص عملکرد سایت به صورت سؤال و جواب در این منو گنجانده شده است.



شکل ۶ - صفحه جستجو و سفارش در پایگاه سمنتاک

جهت وارد شدن به سامانه از خارج از محیط دانشگاه از طریق آدرس ذیل وارد شوید:

<https://login.ezp2.semantak.com/login>

پس از ورود به سامانه بایستی نام کاربری و کلمه عبور تعریف شده هنگام ایجاد پروفایل در سامانه تحویل مدرک (پورتال آفلاین سمنتاک) را وارد نمایید تا به لیست پایگاهها دسترسی پیدا کنید (شکل ۷).

